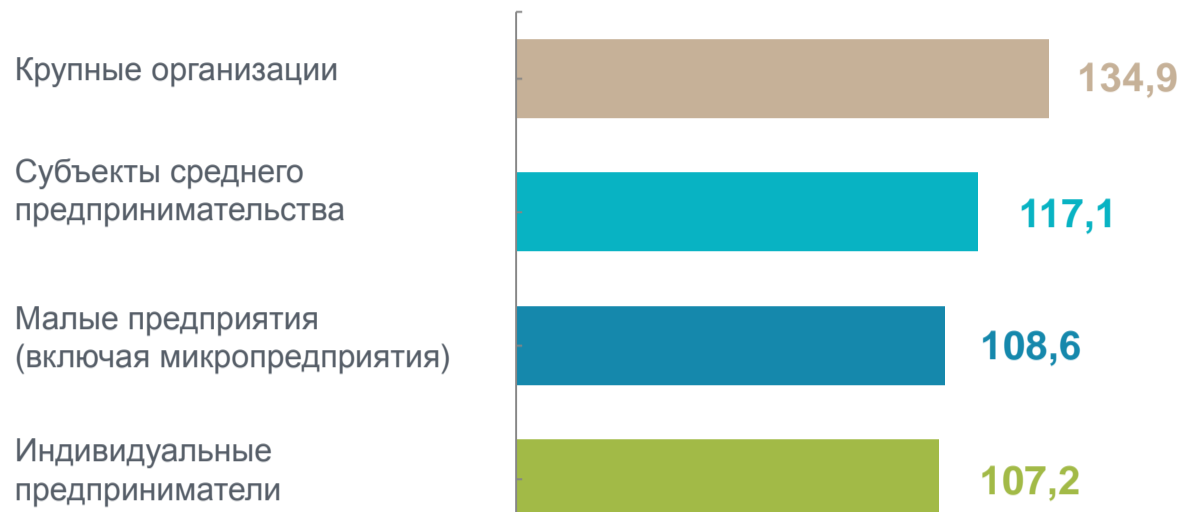


# ОБОРОТ ОБЩЕСТВЕННОГО ПИТАНИЯ

в январе-октябре 2023 года



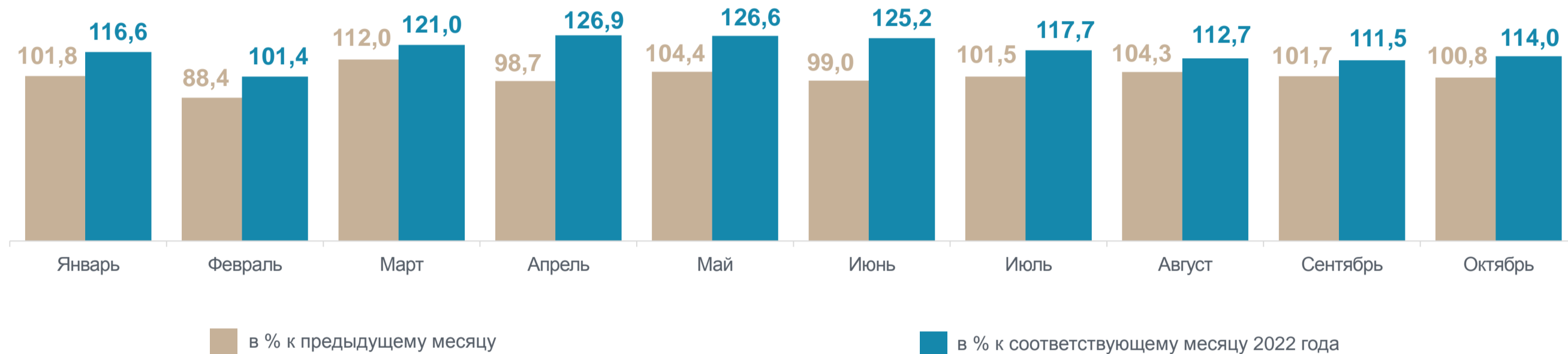
## ИЗМЕНЕНИЕ ОБОРОТА ОБЩЕСТВЕННОГО ПИТАНИЯ по хозяйствующим субъектам, в % к январю-октябрю 2022 г.\*



## СТРУКТУРА ОБОРОТА ОБЩЕСТВЕННОГО ПИТАНИЯ в % к итогу



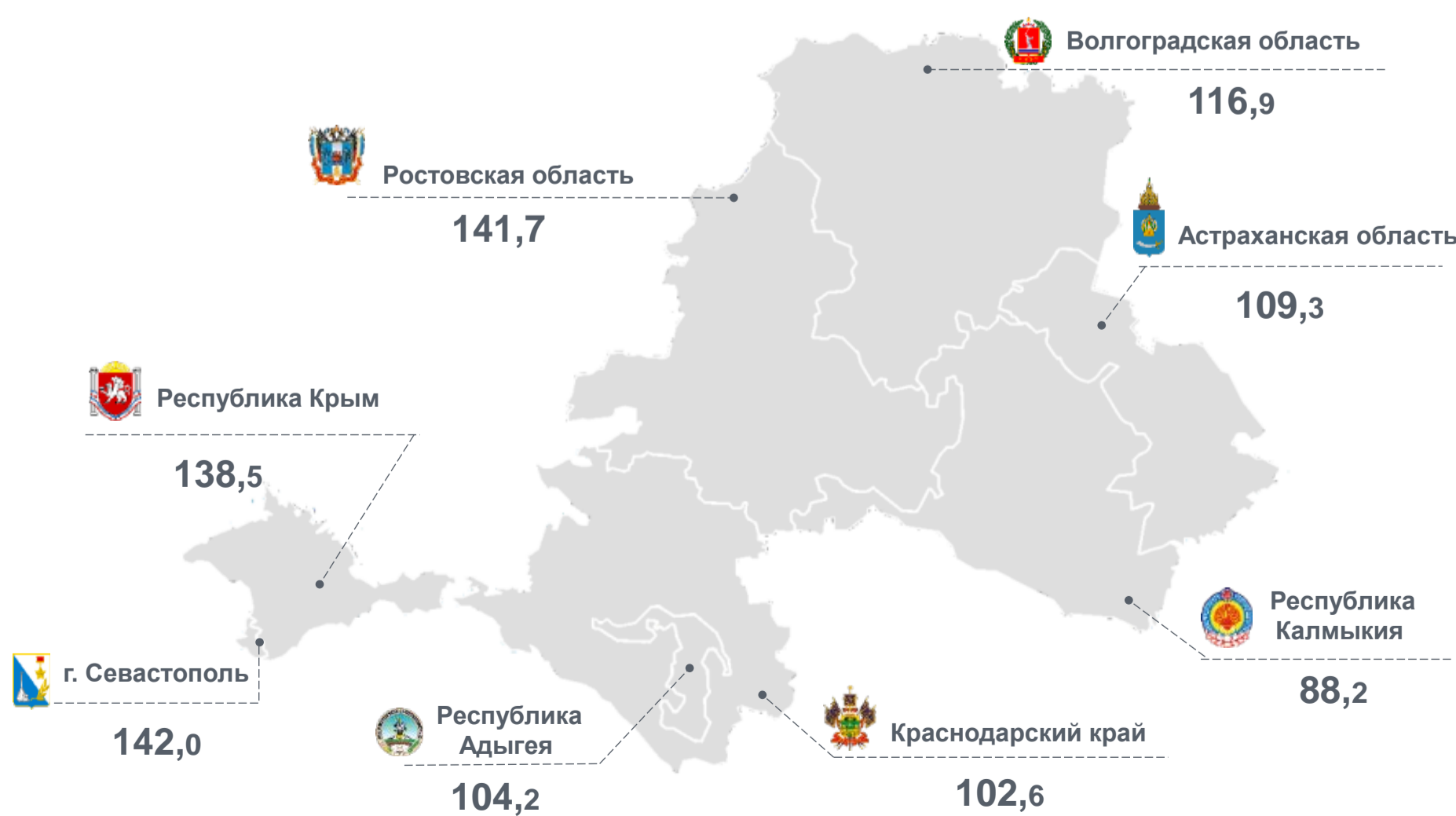
## ДИНАМИКА ОБОРОТА ОБЩЕСТВЕННОГО ПИТАНИЯ в 2023 году, в сопоставимых ценах



## ОБОРОТ ОБЩЕСТВЕННОГО ПИТАНИЯ В РАЗРЕЗЕ СУБЪЕКТОВ ЮЖНОГО ФЕДЕРАЛЬНОГО ОКРУГА млрд рублей



## ИЗМЕНЕНИЕ ОБОРОТА ОБЩЕСТВЕННОГО ПИТАНИЯ В РАЗРЕЗЕ СУБЪЕКТОВ ЮЖНОГО ФЕДЕРАЛЬНОГО ОКРУГА в % к январю-октябрю 2022 г.\*



## Изменение оборота общественного питания в разрезе федеральных округов Российской Федерации в % к январю-октябрю 2022 г.\*

Центральный федеральный округ	114,3
Северо-Западный федеральный округ	113,9
Приволжский федеральный округ	114,2
<b>Южный федеральный округ</b>	<b>121,3</b>
Уральский федеральный округ	113,0
Сибирский федеральный округ	109,0
Северо-Кавказский федеральный округ	109,7
Дальневосточный федеральный округ	100,7
<b>Российская Федерация</b>	<b>112,5</b>

\* В сопоставимых ценах.